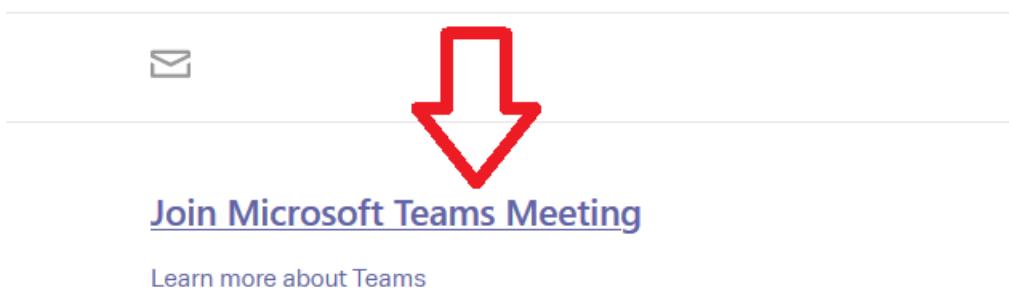





Návod na Microsoft Teams pro žáky a rodiče

Vážení rodičové, milí žáci, zde je jednoduchý návod, jak se spojit na dálku s vaším učitelem/vaší učitelkou v rámci MS Teams.

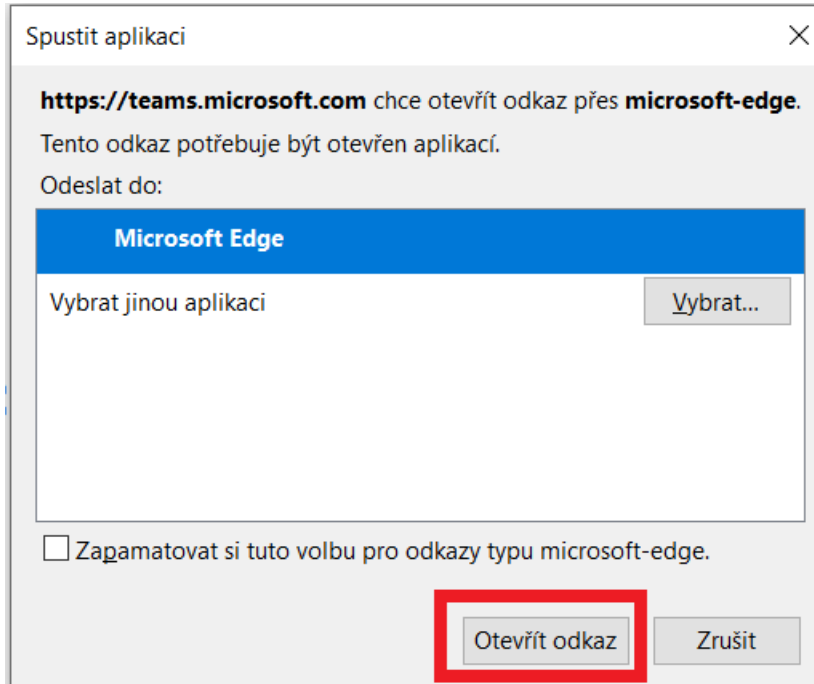
1. Potřebujete nějaký komunikační kanál – např. Facebook (Messenger), e – mail, atp., přes který vám učitel/ka zašle odkaz.
2. Přišel vám odkaz? Výborně! Klikněte na něj.



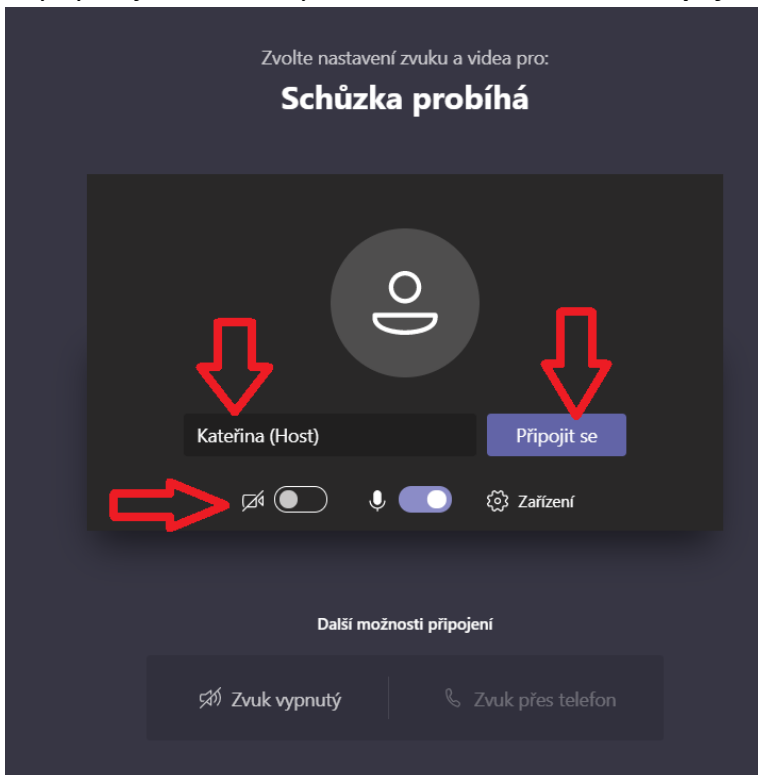
3. Následující otevřené okno vám dá na výběr dvě možnosti. Aplikaci nestahujte, v současné chvíli by vám byla k ničemu – nemáte k ní totiž přihlašovací údaje 😊. Proto využijte druhou možnost – otevření v prohlížeči.



4. V následující tabulce vyberte možnost **Otevřít odkaz**.



5. V dalším okně si nezapomeňte zapnout kameru a mikrofon. Pokud vás počítač žádá o povolení používat kameru a mikrofon, povolte. Dále nezapomeňte vyplnit své jméno, aby vyučující věděl, s kým má tu čest. Klikněte na **Připojit se**.



6. Teď už jen vyčkejte, až vám vyučující povolí vstup na Schůzku.

***Milí žáci a rodiče, přeji vám všem, v rámci možností, pevné nervy, úspěšnou
distanční výuku a především hodně zdraví.***

Držím palce!

Kateřina Kawuloková

ZUŠ Jablunkov